

Vem vill inte bada där det är rent?

Projekt
Städning i bassängverksamhet
SFVH 2023-04-27



Eva Edberg, Enheten för smittskydd och vårdhygien
Sarah Hornwall, Samlad Service



Bakgrund till projektet

- Städningen i Regionens bassängverksamheter upplevdes otillräcklig av bassängverksamhetens personal och detta rapporterades i Regionens avvikelshanteringssystem.
- En del av städningen ansågs av utföraren vara specialstädning och ingick därför inte i ordinarie städrutiner enligt Regionens Städhandbok.

”Rena” golv – exempel på otillräcklig städning



Hur gick vi vidare?

Vi behövde därför ta fram en tydlig instruktion som bland annat beskrev:

- Städmetod
- Frekvens på städning
- Vilka ytor som avsågs
- Ansvarsfördelning

Vi kallade till ett möte 210412 med representanter från Vårdhygien, Samlad service och bassängverksamheterna i länet: Västerås 2 st, Köping och Fagersta, fr om hösten 2022 även Sala.



Nya dokument från Socialstyrelsen!



Folkhälsomyndigheten

Vägledning om bassängbad

PUBLICERAD: 5 FEBRUARI 2021 • ARTIKELNUMMER: 19056 • FOLKHÄLSOMYNDIGHETEN

Om publikationen

Den här vägledningen om bassängbad utgör tillsammans med Folkhälsomyndighetens allmänna råd (HSLF-FS 2021:11) om bassängbad ett hjälpmedel för tillsynsmyndigheterna i deras tillsyn enligt miljöbalken. Den kan också användas av verksamhetsutövare och andra intresserade.

I publikationen benämns tillsynsmyndigheten som miljö- och hälsoskyddsnämnden, men för badanläggningar inom Försvarmakten har Försvarsinspektören för hälsa och miljö tillsynsansvaret.

Vägledningen tar bland annat upp mikrobiologiska och kemiska risker med bassängbad samt exempel på vad som kan ingå i verksamhetsutövarens egenkontroll och vad som kan kontrolleras vid tillsyn. I texten finns de allmänna råd som berör respektive område inklippta.

Verksamhetsutövare
Vem är det?

Hygienronder maj 2021



Efter ”röjning” och städning




Efter provstädning golv med rätt medel och metod



Bassängverksamhet – en annorlunda miljö

- ❑ Klor påverkar miljön
- ❑ Det är varmt, blött och fuktigt
- ❑ Olika ytskikt
- ❑ Städning kräver speciella kemikalier
- ❑ Luft- och vattenkvalitet (driften)



Bassängverksamhet – en annorlunda miljö

- ❑ Exponering av mikroorganismer –
Många av de mikroorganismer som förekommer i bassängverksamhet kommer från de badande, andra mikroorganismer finns naturligt i miljön.
- ❑ Många besökare (lättklädda)
Det ska finnas förutsättningar att besökare ska kunna hålla en god hygien.
Det ska finnas rutiner för besökare gällande god hygien.
Rutinerna ska följas!

BLI POOLKLAR!



ett

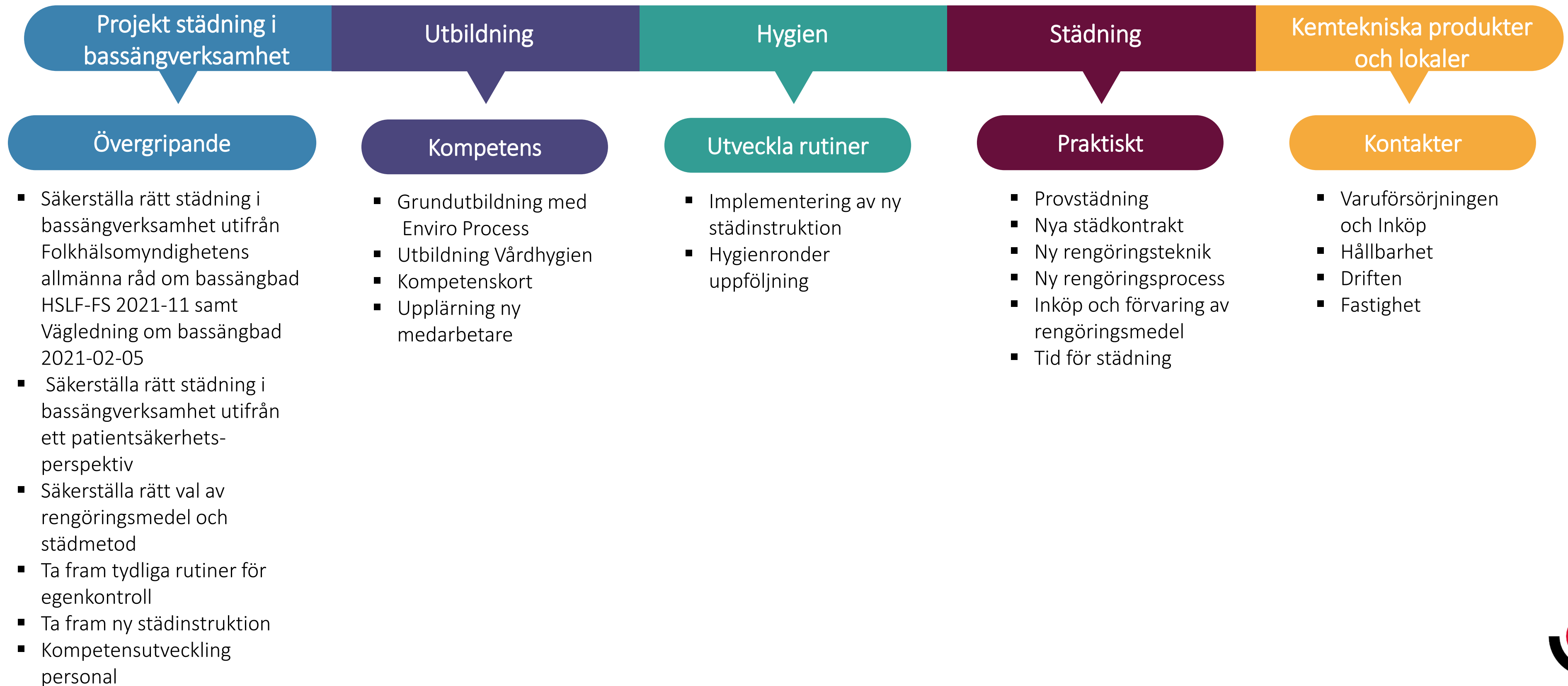


två



tre

Projekt - städning i bassängverksamhet



Städinstruktion för bassängverksamhet



Städning av bassängverksamhet



INSTRUKTION

2 (9)

Gäller fr.o.m. Dok.nummer-Utgåva

2022-07-01 58120-1

Städning av bassängverksamhet


INNEHÅLL

1	INLEDNING.....	3
2	ANSVAR PERSONAL INOM BASSÄNGVERKSAMHET	3
3	ANSVAR SAMLAD SERVICE	3
4	GRUNDLÄGGANDE REGLER VID STÄDNING	4
5	SPECIALSTÄDNING BASSÄNGVERKSAMHET – SAMLAD SERVICE	4
5.1	Städfunktion	4
5.2	Bassängområde	4
5.3	Dusch för patienter avser golv och vägg.....	5
5.4	Omklädningsrum för patienter	5
6	MEDEL FÖR RENGÖRING OCH DESINFEKTION	6
6.1	Val av rengöringsmedel	6
7	REFERENSER	6
8	BILAGA 1 - GRÄNSDRAGNINGSLISTA FÖR VERKSAMHET OCH SAMLAD SERVICE	7
9	EXEMPEL RENGÖRINGSPLAN	9
9.1	Rengöringsplan för duschar.....	9



Gränsdragningslista – vem gör vad

Ansvarsområde	Verksamhet	Samlad service	Kommentar
Bassängområde			
Redskap, hjälpmedel och leksaker	X		
Stolar och bänkar	X		
Ledstänger	X		
Personlyft/poollyft och rullande material	X		Desinfekteras efter varje användning
Skvalpgaller/rännor	X		
Golvbrunn	X		
Väggar		X	Utförs vid storstäd 1 gång/år
Maskinskurning av golv		X	
Tagytor (till exempel dörrhandtag och lysknapp)		X	
Hyllor		X	Avser fria ytor upp till 1,70 m
Patientdusch			
Brits och duschstol	X		
Duschdraperi	X		Tas ner x ggr/x och tvättas i maskin minst 60 grader samt vid behov
Maskinskurning av golv		X	
Duschväggar och duschutrymme		X	



Rengöringsplan

Rengöringsplan för BASSÄNGOMRÅDE

Kaklat golv samt vattenlinjen bassäng

Område	Produkt	Dos.	Instruktion	Intervaller							Anmärkning
				Må	Ti	On	To	Fr	Lö		
Golv	Alkapur XLF Tar bort olja, fett, tvål och övrig organisk smuts.	1:100	<ul style="list-style-type: none"> Städmaskin m. sugfunktion Manuell rengöring – följ instruktion Skrapa torrt 	<input type="checkbox"/>	<input type="checkbox"/>	<input type="checkbox"/>	<input type="checkbox"/>	<input type="checkbox"/>	<input type="checkbox"/>	Alkaliskt, lågskummande	
Golv	Phantax XLF Tar bort kalk och övrig oorganisk smuts.	1:100	<ul style="list-style-type: none"> Städmaskin m. sugfunktion Manuell rengöring – följ instruktion Skrapa torrt 	<input type="checkbox"/>	<input type="checkbox"/>	<input type="checkbox"/>	<input type="checkbox"/>	<input type="checkbox"/>	<input type="checkbox"/>	Surt, lågskummande	
Gångstråk kring bassäng	Nuscosept	1:100	<ul style="list-style-type: none"> Kallt vatten Applicera med skumkanon Verkningstid 4 timmar, ska ej sköljas bort 	<input type="checkbox"/>	<input type="checkbox"/>	<input type="checkbox"/>	<input type="checkbox"/>	<input type="checkbox"/>	<input type="checkbox"/>	Ytdesinfektion	
Fetrand bassäng	Mikrofibersvamp alt. vitt skurblock			<input type="checkbox"/>	<input type="checkbox"/>	<input type="checkbox"/>	<input type="checkbox"/>	<input type="checkbox"/>	<input type="checkbox"/>		

ENVIROPROCESS
RENGÖRINGS- OCH VÅRDSTÄDNING

Undvik att få ned kemikalier i bassängvattnet.

Följ alltid säkerhetsanvisningarna

Datum: 2023-04-19

Rengöringsplan för DUSCHOMRÅDE

Kakel och rostfritt


Område	Produkt	Konc.	Tid	Bruksanvisning	Intervaller							Anmärkning
					Må	Ti	On	To	Fr	Lö	Sö	
<u>Väggar & Golv</u>	Alkapur Gel Tar bort olja, fett, tvål och övrig organisk smuts.	1:10	5 min	<ul style="list-style-type: none"> Rengör med kallt eller knappt ljummet vatten Applicera medlet <u>med skumkanon</u> Lös upp smutsen med mjuk borste Skölj av noggrant med vatten Skrapa torrt 	<input type="checkbox"/>	<input type="checkbox"/>	<input type="checkbox"/>	<input type="checkbox"/>	<input type="checkbox"/>	<input type="checkbox"/>	<input type="checkbox"/>	<ul style="list-style-type: none"> Används ej på alkalikänsliga material t ex aluminium.
<u>Väggar & Golv</u>	Kalkonal Gel Tar bort oorganisk smuts och avlagringar.	1:10	5 min	<ul style="list-style-type: none"> Rengör med kallt eller knappt ljummet vatten <u>Fukta ytan</u> innan medlet läggs på Applicera <u>medlet med</u> skumkanon Lös upp smutsen med mjuk borste Skölj av noggrant med vatten Skrapa torrt 	<input type="checkbox"/>	<input type="checkbox"/>	<input type="checkbox"/>	<input type="checkbox"/>	<input type="checkbox"/>	<input type="checkbox"/>	<input type="checkbox"/>	<ul style="list-style-type: none"> Används ej på alkalikänsliga material t ex aluminium.
<u>Rostfritt stål</u>	Ferroclin Visco Ferroclin är ett surt medel för rengöring och skötsel av rostfritt <u>stål</u> . Tar även bort begynnande korrosionsangrepp	1:10	5 min	<ul style="list-style-type: none"> Applicera medlet med mjuk trasa eller svamp Lös upp smutsen med mjuk trasa eller svamp Skölj av ytan direkt och noggrant med vatten 	<input type="checkbox"/>	<input type="checkbox"/>	<input type="checkbox"/>	<input type="checkbox"/>	<input type="checkbox"/>	<input type="checkbox"/>	<input type="checkbox"/>	<ul style="list-style-type: none"> Surt specialmedel för <u>rostfritt</u> Används ej på kalksten, marmor etc
<u>Väggar & Golv</u>	Nuscosept PRO	1:200	15 min	<ul style="list-style-type: none"> Kallt vatten Applicera med lågtryckspruta Verkningstid <u>15 minuter</u>, ska ej sköljas bort 	<input type="checkbox"/>	<input type="checkbox"/>	<input type="checkbox"/>	<input type="checkbox"/>	<input type="checkbox"/>	<input type="checkbox"/>	<input type="checkbox"/>	<ul style="list-style-type: none"> Ytdesinfektion

Följ alltid säkerhetsanvisningarna!

Datum: 2023-04-19

Slutrappport

- Hela arbetet finns sammanställt i en slutrapport
- Ta kontakt med oss om du vill ha ett exemplar



Städning i bassängverksamhet


Slutrappport projekt 2021-2023

Patientsäkerhet i bassängverksamhet – allt hänger ihop

Vatten-
behandling
bassäng

Hygien

Städning



Jag vill i alla fall bada
där det är rent!

TACK!